

Projekt „Żyj, mieszkaj, pracuj w Jeleniej Górze!”, dofinansowany ze środków Mechanizmu Finansowego EOG 2014-2021 w ramach programu „Rozwój Lokalny”

Załącznik Nr 2 do Zapytania ofertowego

Opis przedmiotu zamówienia

ZADANIE I:

Projekt „Żyj, mieszkaj, pracuj w Jeleniej Górze!” realizowany ze środków programu „Rozwój Lokalny”, w ramach dofinansowania otrzymanego od Islandii, Liechtensteinu i Norwegii ze środków Mechanizmu Finansowego Europejskiego Obszaru Gospodarczego na lata 2014-2021.

Przedmiotem zamówienia jest usługa polegająca na zaprojektowaniu, wykonaniu, dostawie i montażu tablicy informacyjno-pamiątkowej (1 szt.)

Tablica musi mieć wymiar 40 cm (wysokość) x 60 cm (szerokość).

Logo zamieszczone na tablicy informacyjno-pamiątkowej powinno być widoczne i czytelne dla odbiorców. Należy zastosować czarne logo na białym tle.



Wzór tablicy informacyjno-pamiątkowej został opisany w podręczniku „Komunikacja i identyfikacja wizualna. Fundusze EOG i fundusze norweskie 2014-2021”. Podręcznik dostępny jest pod adresem:

<https://www.eog.gov.pl/strony/zapoznaj-sie-z-funduszami/podstawy-prawne/wytyczne-dotyczace-informacji-i-promocji/wytyczne-dotyczace-informacji-i-promocji/>



Supported by Iceland, Liechtenstein and Norway through the EEA Grants

„Żyj, mieszkaj, pracuj w Jeleniej Górze!”

Projekt „Żyj, mieszkaj, pracuj w Jeleniej Górze!” realizowany jest ze środków programu „Rozwój Lokalny”, w ramach finansowania otrzymanego od Islandii, Liechtensteinu i Norwegii ze środków Mechanizmu Finansowego Europejskiego Obszaru Gospodarczego na lata 2014-2021. Przyznana kwota finansowania wynosi 3,52 mln EUR.

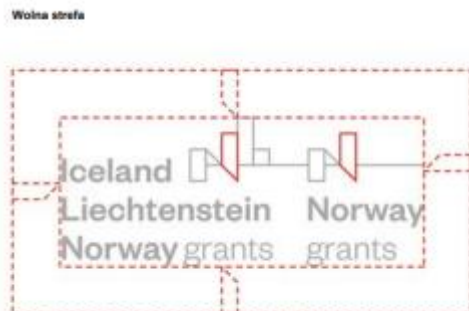
Lider projektu: Miasto Jelenia Góra

Cel projektu: wzrost poziomu życia mieszkańców Jeleniej Góry oraz poprawa funkcjonowania miasta jako miejsca atrakcyjnego do życia i pracy.

www.eog.gov.pl

Sposób umieszczania logo na powierzchni komunikacyjnej:

Należy zmierzyć wysokość od wierzchołka trzeciego bloku „budynku” w ikonie logo do dolnej części litery „G” w słowie „grants” aby zachować spójność w całej identyfikacji wizualnej. Ten sam blok służy również jako punkt odniesienia dla pola ochronnego wokół logotypów.



Typografia:

Należy używać czcionki Founders Grotesk tylko z parametrami „regular” (regularna) i „semibold” (lekkopogrubiona). Czcionkę o grubości „semibold” należy stosować w przypadku tytułów, a o grubości „regular” w przypadku tekstu głównego. Wielkość czcionki należy dobrać w sposób zapewniający czytelność.

Founders grotesk regular

ABCDEFGHIJKLMNOPQRSTUVWXYZÆØÅ
abcdefghijklmnopqrstuvwxyzæøå!?,,:()&%#

Founders grotesk semibold

ABCDEFGHIJKLMNOPQRSTUVWXYZÆØÅ
abcdefghijklmnopqrstuvwxyzæøå!?,,:()&%#

Czcionkę Arial należy zastosować jako drugą w kolejności i tylko wtedy, gdy Founders Grotesk nie jest dostępna. Czcionki Arial należy używać tylko z parametrami „regular” (regularna) i „bold” (pogrubiona). Czcionkę o grubości „bold” należy stosować w przypadku tytułów, a o grubości „regular” w przypadku tekstu głównego.

Arial regular

ABCDEFGHIJKLMNOPQRSTUVWXYZÆØÅ
abcdefghijklmnopqrstuvwxyzæøå!?,,:()&%#

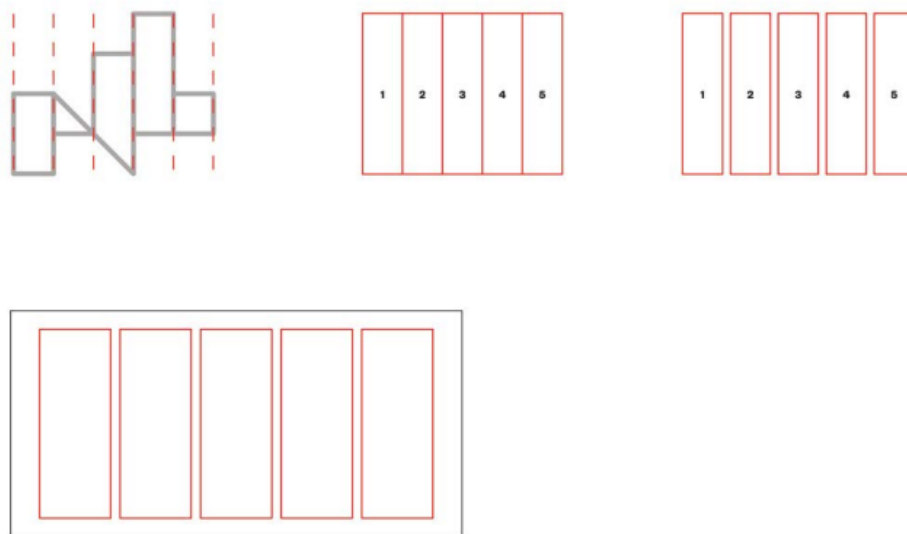
Arial bold

ABCDEFGHIJKLMNOPQRSTUVWXYZÆØÅ
abcdefghijklmnopqrstuvwxyzæøå!?,,:()&%#

Siatka:

System siatki opiera się na pięciu kolumnach logotypu Funduszy Norweskich i EOG. Odległości między kolumnami i szerokości marginesów należy dostosować do formatu.

Tworzenie siatki



Zgodnie z rozporządzeniem Rady Ministrów z dnia 7 maja 2021 r. zmieniającego rozporządzenie w sprawie określenia działań informacyjnych podejmowanych przez podmioty realizujące zadania finansowane lub dofinansowane z budżetu państwa lub z państwowych funduszy celowych (Dz. U. z 2021 r. poz. 953) należy wykonać z płyty kompozytowej, tworzywa sztucznego pleksi lub PCV o grubości minimum 3 mm albo umieszcza na podkładzie metalowym z podwójnie zawiniętą krawędzią.

Tablica musi być wykonana w technologii odpornej na działanie warunków atmosferycznych (deszcz śnieg, wiatr, słońce) i wandalizm (powłoka antygrafitti) gwarantującej trwałość przez okres minimum 5 lat.

Tablica powinna być zamontowana na metalowym stelażu i metalowym słupku, trwale związanym z gruntem (minimalna odległość dolnej krawędzi tablicy od ziemi – 150cm).

Wykonawca zamontuje tablicę w miejscu realizacji zadania objętego dofinansowaniem (dokładną lokalizację Zamawiający wskaże wybranemu Wykonawcy).

ZADANIE II:

Przedmiotem zamówienia jest usługa polegająca na zaprojektowaniu, wykonaniu dostawie i montażu tablicy Informacyjnej (1 szt.)

Tablica musi mieć wymiar 80cm (wysokość) x 120 cm (szerokość).

Logo zamieszczone na tablicy informacyjnej powinno być widoczne i czytelne dla odbiorców.

Wzór tablicy informacyjnej określa Załącznik do rozporządzenia Rady Ministrów z dnia 20 grudnia 2021 r. zmieniającego rozporządzenie w sprawie określenia działań informacyjnych podejmowanych przez podmioty realizujące zadania finansowane lub dofinansowane z budżetu państwa lub państwowych funduszy celowych (Dz. U. z 2021 r. poz. 2506), zwanego dalej *Rozporządzeniem* – pkt 1.2. ww. załącznika (wzór tablicy informacyjnej dotyczącej zadania finansowanego lub dofinansowanego z państwowych funduszy celowych).



Należy zastosować następujące opisy:

- w polu : „nazwa programu lub dotacji” należy wpisać „Żyj, mieszkaj, pracuj w Jeleniej Górze!”
- w polu „nazwa zadania” należy wpisać „Przebudowa ciągów pieszo-jezdnych w zabytkowym centrum Jeleniej Góry”
- w polu „dofinansowanie” zamieszcza się odpowiednią kwotę dofinansowania ze środków budżetu państwa, tj. 231.193,72 zł.
- w polu „całkowita wartość” zamieszcza się odpowiednią kwotę stanowiącą wartość inwestycji, tj. 1.541.291.48 zł

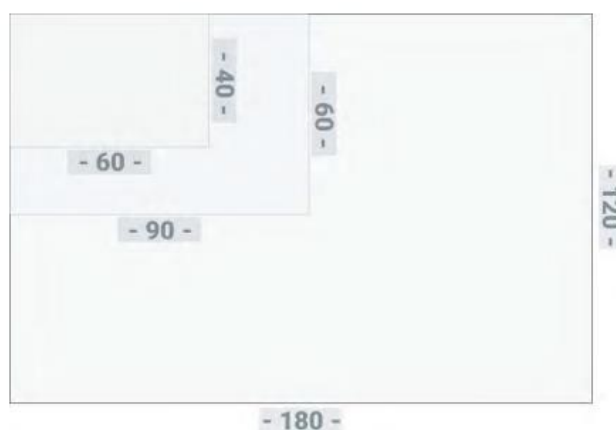
Tablicę informacyjną należy wykonać z płyty kompozytowej, tworzywa sztucznego pleksi lub PCV o grubości minimum 3mm lub umieścić na podkładzie metalowym z podwójnie zawiniętą krawędzią.

Wzoru tablicy, określonej w Załączniku do Rozporządzenia nie można modyfikować, dodawać własnych znaków i informacji, poza uzupełnianiem treści we wskazanych powyżej polach.

Tablica informacyjna nie może zawierać innych dodatkowych informacji i elementów graficznych, takich jak logo beneficjenta, partnera lub wykonawcy robót.

Tablica może zawierać informację o wartościach finansowania lub dofinansowania zadania oraz całkowitej wartości zadania.

Proporcje wymiarów tablic informacyjnych przedstawia rys. 1, zawarty w Załączniku do Rozporządzenia.



Tablicę informacyjną w zakresie kolorów oraz fontów należy wykonać zgodnie z wytycznymi określonymi szczegółowo w Załączniku do Rozporządzenia.



Tabela nr 3

| Tablica 180 × 120 | font | rozmiar max. | interlinia |
|---------------------------------------|------------------------|--------------|------------|
| [nazwa programu / dotacji / funduszu] | Poppins Bold WERSALIKI | 185 | 185 |
| [nazwa zadania] | Poppins Regular | 185 | 185 |
| [wartości] | Poppins Bold WERSALIKI | 165 | 150 |

Tablica musi być wykonana w technologii odpornej na działanie warunków atmosferycznych (deszcz śnieg, wiatr, słońce) i wandalizm (powłoka antygrafitti) gwarantującej trwałość przez okres minimum 5 lat. Tablica powinna być zamontowana na metalowym stelażu i metalowym słupku, trwale związanym z gruntem (pod tablicą EOG - minimalna odległość dolnej krawędzi tablicy od ziemi – 150cm). Wykonawca zamontuje tablicę w miejscu realizacji zadania objętego dofinansowaniem (dokładną lokalizację Zamawiający wskaże wybranemu Wykonawcy).
Podsumowanie zadania:

| Nazwa zadania | Wymiar tablicy [cm] | Ilość [szt.] |
|---|---------------------|--------------|
| Przebudowa ciągów pieszo-jezdných w zabytkowym centrum Jeleniej Góry | | |
| Tablica informacyjno-pamiątkowa | 40 x 60 | 1 |

| Nazwa zadania | Wymiar tablicy [cm] | Ilość [szt.] |
|---|---------------------|--------------|
| Przebudowa ciągów pieszo-jezdných w zabytkowym centrum Jeleniej Góry | | |
| Tablica informacyjna | 80 x 120 | 1 |